

COMPACT
disc

取扱説明書

SEGA SATURN™

MARVEL™
COMICS

MARVEL SUPER HEROES™

マーヴル・スーパーヒーローズ

推奨年齢

全年齢
可

MARVEL SUPER HEROES
TM & © 1997 MARVEL
CHARACTERS, INC.
ALL RIGHTS RESERVED.
© CAPCOM CO., LTD.
1997 ALL RIGHTS RESERVED.

V.S. FIGHTING

このゲームは「拡張ラムカードリッジ」を使用すると
よりなめらかなグラフィックを楽しむことができます。

CAPCOM®

ごあいさつ

このたびはセガサターン専用ソフト「マール・スーパーヒーローズ」をお買い上げいただき、誠にありがとうございました。ゲームを始める前にこの取扱説明書をお読みいただき正しい使用方法でご愛用ください。なお、この取扱説明書は大切に保管してください。

おことわり

商品の企画・生産には万全の注意を払っておりますが、万一誤動作等を起こすような場合がございます。もしおそれ入りますが弊社までご連絡ください。

なお、ゲーム内容についてのお問い合わせにはお答えできませんのでご了承ください。

ゲームを始める前に

このゲームは「拡張ラムカートリッジ」対応ソフトです。

お手持ち、または別売の「拡張ラムカートリッジ」をセットして使用すると、よりなめらかなグラフィックで楽しむことができます。なお、「拡張ラムカートリッジ」が無くてもプレイできます。

「拡張ラムカートリッジ」を使用しない場合。

- ①セガサターン本体にセガサターンCDを正しくセットしてください。
- ②パワーボタンをONにしてください。

「拡張ラムカートリッジ」を使用する場合。

- ①まず、セガサターン本体のパワーがOFFになっているを確認します。
- ②カートリッジラベル面を前にして「拡張ラムカートリッジ」をカートリッジスロットに差し込みます。
- ③セガサターン本体にセガサターンCDを正しくセットしてください。
- ④両方セットが終わったら、パワーボタンをONにしてください。

※2と3は順番が逆になってもかまいません。

ゲームが終わって「拡張ラムカートリッジ」を抜くときは、必ずパワーボタンをOFFにしてから「拡張ラムカートリッジ」を抜いてください。

※「拡張ラムカートリッジ」はパワーボタンONのままでは抜かないでください。故障の原因となります。

※「拡張ラムカートリッジ」を正しくセットしないと、誤動作の原因となりますのでご注意ください。



MARVEL SUPER HEROES

無限の力を秘めた6つの宝石「インフィニティ・ゲージ」
この宝石を盗み、大宇宙をも揺るがす悪陣の影にから
たまるる。あなたも、果たして宇宙にジェムを奪い、宇宙の
平和を救う。それが、あなたの使命だ。THE BLOOM OF THE
UNIVERSE. だが、悪魔がその力とも大敵か? MEMBERSHIP OF SCIENCE AND

CONTENTS

操作方法	2	インフィニティ・ゲージ	10
ゲーム画面の見方	4	特殊操作	11
ゲームのルール	5	エアリアルレイヴとは?	14
ゲームモード解説	6	ジェムアビリティ	15
ゲームの進め方	7	キャラクター紹介	16
オプション	8	ボスキャラクター紹介	27
バックアップ	9		

MARVEL SUPER HEROES.
TM & © 1997 MARVEL CHARACTERS, INC. ALL RIGHTS RESERVED.
© CAPCOM CO., LTD. 1997 ALL RIGHTS RESERVED.
THIS VIDEO GAME IS PRODUCED UNDER LICENSE FROM MARVEL CHARACTERS, INC.

...HAVE
A TASTE
OF WHAT
IT CAN
DO.

方向ボタン

(プレイヤーが右向き時の操作です。)



■**モード選択**
タイトル画面時のモード選択、オプション画面時の設定を変更する場合に使用します。

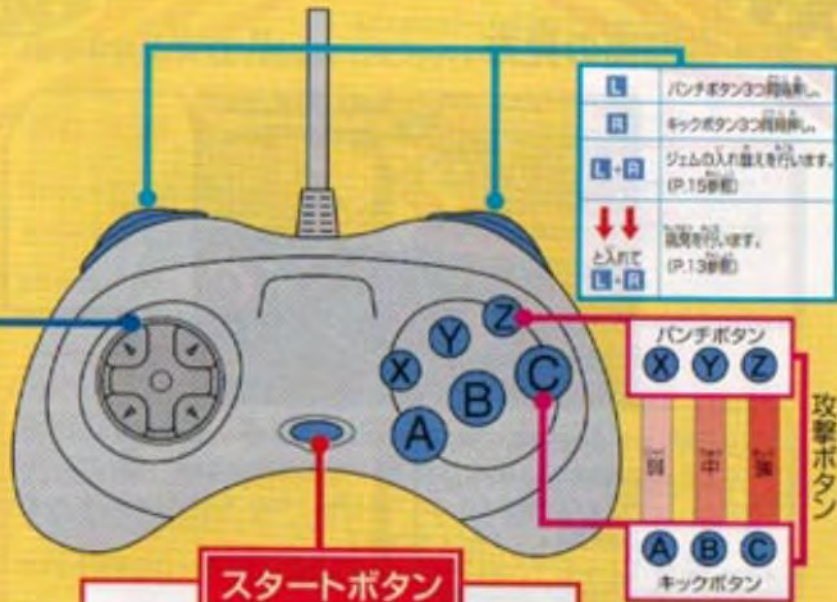
■**プレイヤー選択**
プレイヤーキャラクター選択画面でキャラクターを基幹操作に使用します。

■**プレイヤー移動**
ゲーム中にプレイヤーキャラクターの左右移動、ジャンプ、しゃがみ、ガードに使用します。

■**コマンド技**
方向ボタンと各ボタンの組み合わせで多彩なる攻撃技を繰り出すことができます。

その他の操作

- ④ボタン……………選択の決定を行います。(決定ボタン)
- ③ボタン……………選択のキャンセルを行います。(キャンセルボタン)
- ②ボタン……………選択の決定を行います。(決定ボタン)
- スタートボタン……………タイトル画面からゲームをスタートします。



L	パンチボタン3つ同時押し。
R	キックボタン3つ同時押し。
L+R	ジェムの入れ替えを行います。(P.15参照)
↓ ↓	設定を行います。(P.13参照)
L+R	と入れて

パンチボタン
X Y Z

キックボタン
A B C

攻撃ボタン

スタートボタン

- ポーズ(一時停止)のON/OFFを行います。
- 空いたコントロールパッドから途中参加を行います。

※ゲームプレイ時のボタン配置は初期設定のもので、オプション画面の「BUTTON CONFIG」で変更することができます。(P.15参照)
※このゲームは別売りの入までプレイできます。入プレイを行うときは、持ち帰ったお手持ちのコントロールパッドを電源を入れる前に接続してください。

ゲーム画面の見方

※テレビによっては画面全体が表示されない場合があります。



- ① 得点とラウンド数 : 対CPU時は現在の得点を、2P対戦時はラウンド数を表示します。
- ② 体力ゲージ : 攻撃を受けると減少していき、無くなるとKO負けになります。
- ③ 残りタイム : 残りタイムが表示され、00になると勝敗が判定に持ちこたれます。オプションで無制限(∞)にすることもできます。
- ④ キャラクター名と証 : 現在使用しているキャラクターの証と名前です。
- ⑤ インフィニティゲージ : P.10参照。
- ⑥ 勝利マーク : ラウンドを勝利すると、勝利の内容に応じて表示されます。
- ⑦ メッセージ : インフィニティ・カウンターやエアリアルレイヴ(P.12~14参照)などの特殊な技がきまった時、ジェムを使用した時などに対応するメッセージが表示されます。
- ⑧ 所有ジェム : 現在所有しているジェムを表示します。大きく表示されているジェムをコマンド入力(P.15参照)で使うことができます。

ゲームのルール

※これらのルールは初期設定のものでラウンド数、制限時間は「オプション」で変更できます。

試合の構成

3ラウンドで1試合が基本となり、先に2ラウンド奪取したほうが、試合の勝者となります。

引き分け(ドローゲーム)

相打ちにより、両者同時に残り体力が0になったとき(WKO)や、時間切れの判定で、残り体力の値が両者とも同じだったときは引き分け(ドローゲーム)になり、4本目(ファイナルラウンド)が追加されます。ファイナルラウンドでも、決着がつかなかった場合は、両者ともゲームオーバーになります。

勝敗の条件

1ラウンドの制限時間は99カウントで、その間に相手の体力を0にするとKO勝ちとなります。

勝利マーク

1ラウンド勝利することにより、体力ゲージの下に勝利マークが1つ表示されていきます。マークには何種類もあり、勝利の内容に応じて変化します。

THRAX

ゲームモード解説

MODE SELECT

ARCADE MODE

VERSUS MODE

COPY / ON MODE

BACK UP

タイトル画面でスタートボタンを押すと、ゲームモードの選択メニューが表示されます。
方向ボタンで遊びたいモードを選び、スタートボタンを押して決定してください。

アーケードモード (1Pプレイ&2P乱入対戦が可能なモード) **ARCADE**



キャラクターの1人を使用し、勝ち抜いていくモードです。
8人の相手を倒せばゲームクリアとなりますが、もし途中で敗れても何度でもコンティニューすることができます。

オプション画面(P.8参照)でショートカットの項目をONにすると、プレイヤーセレクト画面を省略してロード画面の早いスムーズなプレイが楽しめます。

バーサスマード (1P&2P対戦プレイ専用モード) **VERSUS**



1P、2Pそれぞれがキャラクターを選び、対戦して勝敗を競うモードです。1回戦うごとにキャラクター選択を行います。1Pと2Pで同じキャラクターを使用することも可能です。

※コントロールパッドを2つ接続しないと選択できません。

ゲームの進め方



遊ぶゲームモードを決定すると、続いてプレイヤーキャラクターの選択を行います。方向ボタンでキャラクターを選び、決定ボタンを押して決定してください。

続いて、ゲームスピードを選択を行います。

SPEED

選択に応じて、ゲームのスピードが変化します。オプションで2段階から好みのスピードを設定することができます。

(P.8参照)



オプション

モード選択メニューから「OPTION」を選択すると、いろいろな設定でゲームを楽しめるようになります。方向ボタン上下で変更したい項目を選び、左右で設定の切り替えを行ってください。

- DIFFICULTY** ……アーケードモードの難易度を1～8段階で設定できます。
- TIME LIMIT** ……バトル中の制限時間をあり(ON)または、なし(OFF)に設定できます。
- ROUNDS** ……1試合中の基本ラウンド数を変更できます。
- TURBO SPEED** ……スピードセレクトで「TURBO」を選んだ時のゲームスピードを調節できます。
- SHORT CUT** ……ショートカットモード(ローディング時間短縮)を使用するかしないかを切り替えます。(アーケード、バーサスモードとも共通です)
- SOUND** ……テレビの音声出力を(ステレオ/モノラル)に切り替えます。お手持ちのテレビに合わせて選んでください。
- BUTTON CONFIG.** ……バトル中に使用する攻撃ボタンの配置を変更できます。
- PANEL** ……体力ゲージ下のキャラクター顔パネルの表示をあり(ON)または、なし(OFF)に設定できます。
- 3M RAM MODE** ……セガサターン専用「拡張ラムカートリッジ」をセガサターン本体にセットしている場合のみ表示され、ONに設定することでよりアーケード風に近しい、リアルで滑らかなグラフィックをお楽しみいただけます。
(セガサターン専用「拡張ラムカートリッジ」は本商品には含まれておりません。別途お買い求めください。)

バックアップ

モード選択メニューから「BACKUP」を選択すると、各種データの保存/読み込みなどを行うことができます。

[SAVE DATA]

オプションで設定した内容やアーケードモードのハイスコアランキングなどの記録をバックアップRAMに保存します。

[LOAD DATA]

バックアップRAMに保存されているランキングなどの記録の読み込みを行います。

このゲームでは、ランキングなどの保存に6の空き容量を使用します。

※データのセーブ中やロード中にパワーボタンやリセットボタンを押すと、セーブデータが破壊される恐れがあります。ご注意ください。

※ゲーム中にポーズをかけ、A,B,Cボタンのいずれかを押すとオプション画面を呼び出すことができます。(このオプション画面ではBUTTON CONFIG.のみ変更可能です。)




インフィニティ・ゲージ

必殺技や通常技を出すときインフィニティ・ゲージが上昇します。ゲージが一定量溜まると必殺技の強化版である「インフィニティ・スペシャル」や、すばやくガードをとり反撃できる「インフィニティ・カウンター」を使うことができます。ゲージを使わずにおいておくとそのままストックし、新たに2本目の(※)ゲージを溜めることができます。




(※)ストックできるゲージの数はキャラクターごとに異なります。また「シュマゴラス」と「ブラックハート」は、ストックできるゲージが1本のみとなります。

インフィニティ・スペシャル ゲージが溜まった状態で下のコマンドを押すと、超強力な必殺技「インフィニティ・スペシャル」を出すことができます。

インフィニティ・ゲージ

MAXで  +    **超破壊力
インフィニティ・
スペシャル!** ※キャラクターによっては、上記のコマンドと異なる場合があります。

■コマンドはすべて右向き時のものです。左向き時は左右逆の操作をしてください。

- …パンチボタンを示しています。
 - …キックボタンを示しています。
 - …ボタンを押す方向を示しています。
- ため…指定の方向に少しボタンを押しつつから次の方向へボタンを押します。

特殊操作

ダッシュ

通常の歩きよりもすばやく移動でき、各キャラクターごとにさまざまな特徴があります。



※    (同時押し) でもダッシュできます。

ガード・空中ガード

攻撃せずに相手と逆方向に方向ボタンを押すことで、地上、空中どこでも相手の攻撃をガードできます。



スーパージャンプ

通常のジャンプより、はるかに高くジャンプできます。落下中はある程度自由に左右へ移動することができ、その間に技を何度も出すことが可能です。

※    (同時押し) でもスーパージャンプできます。

投げ・つかみ技

相手の近くで方向ボタンを押しながら中、または強のパンチボタンを押すと相手を投げることができます。キャラクターによっては相手を投げずにつかんで連続でダメージを与える、つかみ技になる場合もあります。

※  + 中or強 

ダウン回避

ダウンさせられる技を受けた時、下のコマンドを押すとキャラクターは転がりながら起き上がります。

 + **P**



追い討ち

相手を吹き飛ばした時、ダウン回避されなければ追い討ちのチャンス! 相手が起き上がる前に技を叩き込め!



※一歩追い討ちに踏み込めない場合があります。

インフィニティ・カウンター

相手の攻撃をガードした瞬間に下のコマンドを押すと、キャラクターはすばやくガードをとり反撃を行います。(ただしインフィニティ・ゲージを消費します)

※相手の攻撃をガードした時

 + **P**



受け身

相手につかまれた瞬間、もしくはたたきつけられる瞬間に、相手の方に方向ボタンを押しながら中、または強のパンチ。成功すると受けるダメージが軽減されます。


投げ技と同じ操作

 + 中or強 **P**



リカバリー・つかみ技脱出

相手の攻撃を連続で受け続けるとキャラクターが気絶してしまいます。気絶は一定時間で回復しますが、この時に方向ボタンや攻撃ボタンを連打するとより早く回復することができます。また相手につかみ技をかけられた時も同じ操作でより早くふりほどくことができます。


 or **P** or **K** 連打



※方向ボタンと攻撃ボタンを組み合わせるとより効果的です。

挑発

下のコマンドを押すと挑発を行います。相手に余裕をみせつけ、ミスをお願いしましょう。

 + **L R** (同時押し)

エアリアルレイヴとは？

ダメージを受けて相手が吹っ飛んだらエアリアルレイヴのチャンス！
自分もすぐにスーパージャンプして追いかけて、空中で追い討ち攻撃をかけることが可能です。相手は落下し始めるまで反撃できないので、地上に落とさないように技をヒットさせれば連続的にダメージを与えることができます。




14

ジェムアビリティ

バトル中に現れるジェムを取り、下のコマンドを押すとジェムの持つパワーを解放し、一定時間パワーアップすることができます。ジェムは全部で6種類あり、それぞれ異なるパワーが秘められています。

- ※一度使ったジェムは消滅し、同バトル中は使用できません。
- ※敵の持つジェムは必殺技を当てると奪うことができます。
- ※ジェムを複数持っている時は **L + R** ボタンで順番を入れ替えることができます。

ジェム(左右)を
手に入れて



※ガード中も使用可能!

ゲージが
なくなるまで
有効だ!



スピードUP!



防弾力UP!



攻撃力UP!



インフィニティ・ゲージ回復!



さまざまな物体を発生させ、
相手に向かって発射!



体力ゲージ回復!

① 特定のキャラクターが使うとさらに効果が倍増するジェムもあります。

15

キャラクター紹介

キャラクターネーム

キャラクター



プロフィール

超人的な能力を持つミュータント種族。
 超人的アダムantiumの骨で覆われている。
 鋭い爪、超人的なヒーリング・ファクター
 でどんな傷にも癒える。

WOLVERINE

必殺技	ドリルクロー +P+K (2回押し)	
	トルネードクロー +P	
インフィニティ スペシャル	パーサーカー/レラジ +P	
	ウェポンX +P+P+P (同時押し)	
	パーサーカー/レラジX +P+P+P (同時押し)	

必殺技

インフィニティ
スペシャル

特殊能力

特殊能力★
 ● 超人的な力
 ● クロー/アックス/ハンマー/クロー(同時押し)
 ● 超人的に癒えるヒーリング・ファクター
 ● 超人的な力(同時押し)

山崩れを誇る怪力巨人

HULK

必殺技

ガンマチャージ(地上)
 ため + K



ガンマチャージ(対空)
 ため + K

ガンマトルネード
 (速く) + P



ガンマスラム
 + P

インフィニティ
スペシャル

ガンマクラッシュ
 + P+P+P
 (同時押し)



特殊能力★

☆ +P+P+P (同時押し)
 で地面を持ち上げられる

☆ガードの上からでもダメージを与えられる



核物理学者バナー博士は、ガンマ線爆弾の実験中に大量のガンマ線を受け、緑色の怪物ハルクとなった。初期のハルクは知性に欠けたが、現在はハルクとバナー博士の人格が融合している。



究極のタフガイ
ウルヴァリン
WOLVERINE

必殺技	ドリルクロー ● + P (K) (どつか)(同じ強さの同時押し)	
	トルネードクロー ● + P	
スペシャル	バーサーカーバレッジ ● + P	
	ウェボンX ● + P P P (同時押し)	
	バーサーカーバレッジX ● + P P P (同時押し)	

特殊能力★

野獣の戦闘能力を持つミュータント戦士。
超合金アダマンチウムの爪であらゆるものを切り裂き、超回復力ヒーリング・ファクターでどんな重傷にも耐える。

- ☆連続技が得意
- ☆ヒーリングファクター(受けたダメージを自動的に回復する)
- ☆三角飛びができる(ジャンプ中、画面端に落ちた時に反対側へ方向ボタンを押す)

あなたの最愛なる隣人
スパイダーマン
SPIDER-MAN

必殺技	ウェブボール ● + P	
	スパイダースティング ● + P	
スペシャル	ウェブスイング ● + K	
	ウェブスロー ● + P	
	マキシマムスパイダー ● + P P P (同時押し)	

特殊能力★

- ☆三角飛びができる(ジャンプ中、画面端に着いた時に反対側へ方向ボタンを押す)
- ☆ふき飛ばされた時にウェブスイングで受け身ができる



放射線を浴びたクモに咬まれて、クモの素早さや、手足の吸着力を身につけた。手首に仕込んだウェブ(クモの糸)発射装置は自作。



磁力、電力の他、重力までも自在に操る「最も危険なミュータント」。
 新人類であるミュータントを守るため、旧人類に戦いを挑む。

世界王

マグニートー MAGNETO

必殺技

E-Mディスラプター



ハイパーグラビテーション



マグネティックブラスト

(空中で)  + 



マグネティックショックウェーブ



(同時押し)

マグネティックテンベスト



(同時押し)

インフュニティ・スペシャル

特殊能力★

☆  +    (同時押し) で
 一定時間飛行できる

制止不能の人間兵器

ジャガーノート JUGGERNAUT

必殺技

アースクエイクパンチ



ジャガーノートパンチ



サイトラックパワーアップ



(同時押し)

ジャガーノートボディプレス



インフュニティ・スペシャル





ジャガーノート
ヘッドクラッシュ



(同時押し)



特殊能力★

☆ 多少のダメージは無視して攻撃、移動できる
 ☆  +   (同時押し) で
 特定の木箱や岩などを持ち上げ  で壁に
 投げつけることができる



東洋魔術の秘宝「サイトラックの寶石」に奪
 れて、不死身の身体に業身した悪の巨人。
 彼の名は「絶対破壊者」を意味する。



空をける黄金の騎士

アイアンマン

IRON MAN

必殺技

ユニビーム

☉ + P



リバルサープラスト

☉ + P



スマートボム

☉ K (押し強さも同時押し)



スペシャル

プロトンキャノン

☉ + P P P

(同時押し)

特殊能力★

☆ ☉ + K K K (同時押し)

で一定時間飛行できる

☆ (空中で) 方向ボタンどれか + P P P (同時押し)

で空中ダッシュできる

心臓に銃傷を受け、生き延びるために特殊装置のハイテク強化服を着た天才発明家。世界屈指の大富豪でもある。

ファイティングドール

サイロック

PSYLOCKE

必殺技

サイブラスト

☉ + P



サイブレイドスピン

☉ + K

忍術

☉ + P K (ボタンのどれか)



スペシャル

サイスラスト

☉ + P P P

(同時押し)

サイメールシュトルム

☉ + K K K (同時押し)

胡蝶隠れ

☉ + K K K

(同時押し)



特殊能力★

☆ 三段ジャンプができる

(ジャンプ中に再度方向ボタンを上を押す)

☆ 連続技が得意



忍者の格闘術をマスターし、さらにテレパシーを使った精神攻撃を得意とする、美しきニュータント戦士。



超うアメリカン・スピリット

キャプテン・アメリカ

CAPTAIN AMERICA

必殺技

シールドスラッシュ

☉ + P



スターズ&ストライプス

☉ + P



チャージングスター

☉ + K

スペシャル

ファイナルジャスティス

☉ + P P P
(同時押し)



特殊能力★

☆ ☉ + P で制敵ができる

☆二段ジャンプができる

(ジャンプ中に再度方向ボタンを上を押す)

第2次大戦中、超戦士血清を注射されて完璧な肉体を得た英雄の勇士。

終戦直前に氷山に墜ちこめられたが、現代に復活して悪と戦う。

混沌の破壊神

シュマゴラス

SHUMA-GORATH

必殺技

ミスティックステア

☉ + P



ミスティックスマッシュ

☉ + K



デバタイゼーション

☉ + K

スペシャル

カオスディメンジョン

☉ + P P P
(同時押し)



特殊能力★

☆敵の近くで ☉ + K (中 or 強) で

生命力を喰い取り、自分の体力も少し回復させる



未知の異次元空間から来た謎の超生命体。全宇宙の全次元に住む、あらゆる生物の完全な複製を描っているらしいが、動作は不明。



地獄の皇子
ブラックハート
BLACK HEART

必殺技	ダークサンダー +P	
	インフェルノ +P	
インフィニティ・スハッセル	アーマゲドン +PPP (同時押し)	
	ハートオブダークネス +KKK (同時押し)	

特殊能力★

☆空中でダッシュできる
(方向ボタンを左右どちらかに連続く2回押しすか、
または PPP (同時押し))

悪魔王メフィストの皇子。父に反抗して冥界から追放され、正気を奪われた。

幽霊の魔力を駆使して、敵を無限の奈落に叩き落とす。

ボスキャラクター紹介

DOCTOR DOOM ドクター・ドーム

東ヨーロッパの小国、ラトヴィアの大貴族。天才的な頭脳の持ち主であるが、また同時に全世界を支配しようと企む野望の持ち主でもある。アイアンマンに勝るとも劣らないさまざまな兵器で全身、武装している。



サノス
THANOS

超人種族「エターナルズ」の子孫の一人。地球であるタイタンを自ら率いた艦隊で攻撃、自身の母を営む住民の大半を殺りくして支配者を名乗る。もし「ジェム」が彼の手には落ちるような事態になれば、「神」と争うに等しい力を求められることになるだろう。

セガサターンカートリッジ使用上のご注意

カートリッジは精密機器ですので、とくに次のことに注意してください。

●電源OFFをまず確認する●

カートリッジを抜き差しするときは、必ずセガサターン本体のパワーボタンをOFFにしておいてください。パワーボタンをONにしたまま無理に、カートリッジを抜き差しすると、故障の原因となります。

●端子部に触れたりしない●

カートリッジの端子部に触れたり、水で濡らしたりすると、故障の原因となりますので注意してください。

●カートリッジはデリケート●

カートリッジに強いショックを与えないでください。ぶつけたり踏んだりするのは禁物です。また、分解は絶対にしないでください。

●汚れを拭くときは●

水または薄めた中性洗剤で拭き取ってください。なお、シンナーやベンジンなどは使わないでください。

●保管場所に注意する●

カートリッジを保管するときは、直射日光に当たるところや寒いところは避けてください。また、直射日光の当たるところやストーブの近く、湿気の多いところなども禁物です。

セガサターンカートリッジは、セガサターン専用です。他のゲーム機などで使用すると、故障する恐れがありますので、絶対に使用しないでください。

▲ 注意 セガサターンCD使用上のご注意

●健康上のご注意●

●ごくまれに強い光の刺激や点滅、テレビ画面などを見ていて、一時的に慧内のけいれん・眩暈の喪失等の症状を起こす人がいます。こうした経験のある方は、このソフトを使用する前に必ず医師と相談してください。また、使用中にこのような症状が起きたときは、すぐに使用をやめ、医師の診断を受けてください。

●このソフトを使用するときは、部屋を明るくし、なるべくテレビ画面から離れてください。また、健康のため、1時間ごとに10～20分の休憩をとり、疲れているときや睡眠不足での使用は避けてください。

●キズや汚れをつけない●

ディスクの表面にはキズや汚れをつけないよう、固いには注意してください。また、ディスクを曲げたりセンター孔を大きくしないでください。

●汚れを拭くときは●

レンズクリーニングなどに使うやわらかい布で、中心部から外周部に向かって放射状に軽く拭き取ってください。なお、シンナーやベンジンなどは使わないでください。

●保管場所に注意する●

使用後は元のケースに入れ、高温・高湿になる場所を避けて保管してください。

■このディスクを無断で複製することおよび貸借庫に使用することを禁じます。

■セガサターン本体の取扱説明書もあわせてご覧ください。

●文字を書いたりしない●

ディスクの表面には文字を書いたり、シールなどを貼らないでください。

セガサターンCDは、セガサターン専用ソフトです。普通のCDプレイヤーなどで使用すると、ヘッドホンやスピーカーなどを損傷する恐れがありますので、絶対に使用しないでください。

セガサターンをプロジェクションテレビ(スクリーン投影方式のテレビ)に接続すると、画像光量による画面焼けが生じる可能性があります。そのため、接続しないでください。



株式会社カプコン

〒540 大阪市中央区南船場4丁目1番1号
カプコンビルディング5F（地下鉄南船場駅）
ユーザーサポートセンター 06-6444-3000
9:00~18:00（日・祭日・年末年始を除く）



会社概要
お問い合わせ
06444-3000

当社は最新の技術・設備・人材を駆使し、世界最高レベルのサービスを提供しております。
TEL: 06-6444-3000 FAX: 06-6444-3001 E-MAIL: info@capcom.co.jp help@capcom.co.jp

インターネット カプコンホームページ <http://www.capcom.co.jp/>

*** カプコンソフト情報 ***

大塚店 (06)946-6659
東京店 (03)3340-0718

大阪店 (06)6708-8888 名古屋店 (052)733-8888
福岡店 (092)271-8888 広島店 (082)271-8888
仙台店 (022)221-8888 札幌店 (011)221-8888

CAPCOM FAX

03-5950-4820

本サービスは、お客様の個人情報を取得し、販売促進等に利用させていただきます。
お客様の個人情報は、厳格に管理し、第三者に提供いたしません。
詳細は、<http://www.capcom.co.jp/privacy> をご覧ください。

お客様はよく読んで、おかけ間違いのないようにしてください。

この雑誌は、株式会社「インターネットマガジン」DEGASATURN株式
ソフトウェアとして、日本の学術振興会「雑誌」の発行が認められています。