

COMPACT  
disc

取扱説明書

# NECЯONOMICON


KAZE  
KAZe Co., Ltd.

SEGA SATURN™



Digital Pinball







子羊が第四の封印を開いたとき、「出でよ！」と言う第四の生き物の声を、わたしは聞いた。  
そして見ていると、見よ！青白い馬が現われた。  
乗っているものの名は「死」といい、これに陰府が従っていた。  
彼等には、地上の四分の一を支配し、剣と飢饉と死をもって、  
更に地上の野獣で人を滅ぼす権威が与えられた。

ヨハネの黙示録



The background is a dark, textured surface, possibly a cave or a large rock formation. A bright blue light source is visible in the upper right, casting a glow on the surrounding area. A circular opening or hole is visible on the right side, revealing a bright, white light source. The overall mood is mysterious and cautionary.

# *Caution!*

各ピンボール台の詳しいルール説明は  
ゲーム中のインストラクション・マニュアルをご覧ください。



# Contents

ゲームの始め方	Page 4
メニュー画面	Page 4
ゲーム選択画面	Page 4-5
インストラクション・マニュアル	Page 5-6
オプション	Page 6
コントロールパッドの説明	Page 7
スコア・コンペティションについて	Page 8
スコア・コンペティションの申し込み用紙	Page 9

このたびは**Digital Pinball NECRONOMICON**をお買い上げいただき、まことにありがとうございます。  
ゲームを始める前にこの取扱説明書をお読みいただきますとより楽しく遊ぶことができます。



## ゲームの始め方

- 1.セガサターン本体のオープンボタンを押してCDドアを開けます。
- 2.セガサターンCD「Digital Pinball - **NECRONOMICON**」をセットしてCDドアを閉めます。
- 3.セガサターン本体のパワーボタンを押して電源を入れます。
- 4.しばらくするとタイトル画面が表示されます。ここでスタートボタンを押すとメニュー画面に変わります。方向ボタン←→で項目を選び、スタートボタンで決定してください。

## メニュー画面

**FORBIDDEN GAMES** (ゲーム選択)  
ゲーム選択画面に移ります。

**INSTRUCTION MANUAL** (インストラクションマニュアル)  
インストラクションマニュアル画面に移ります。

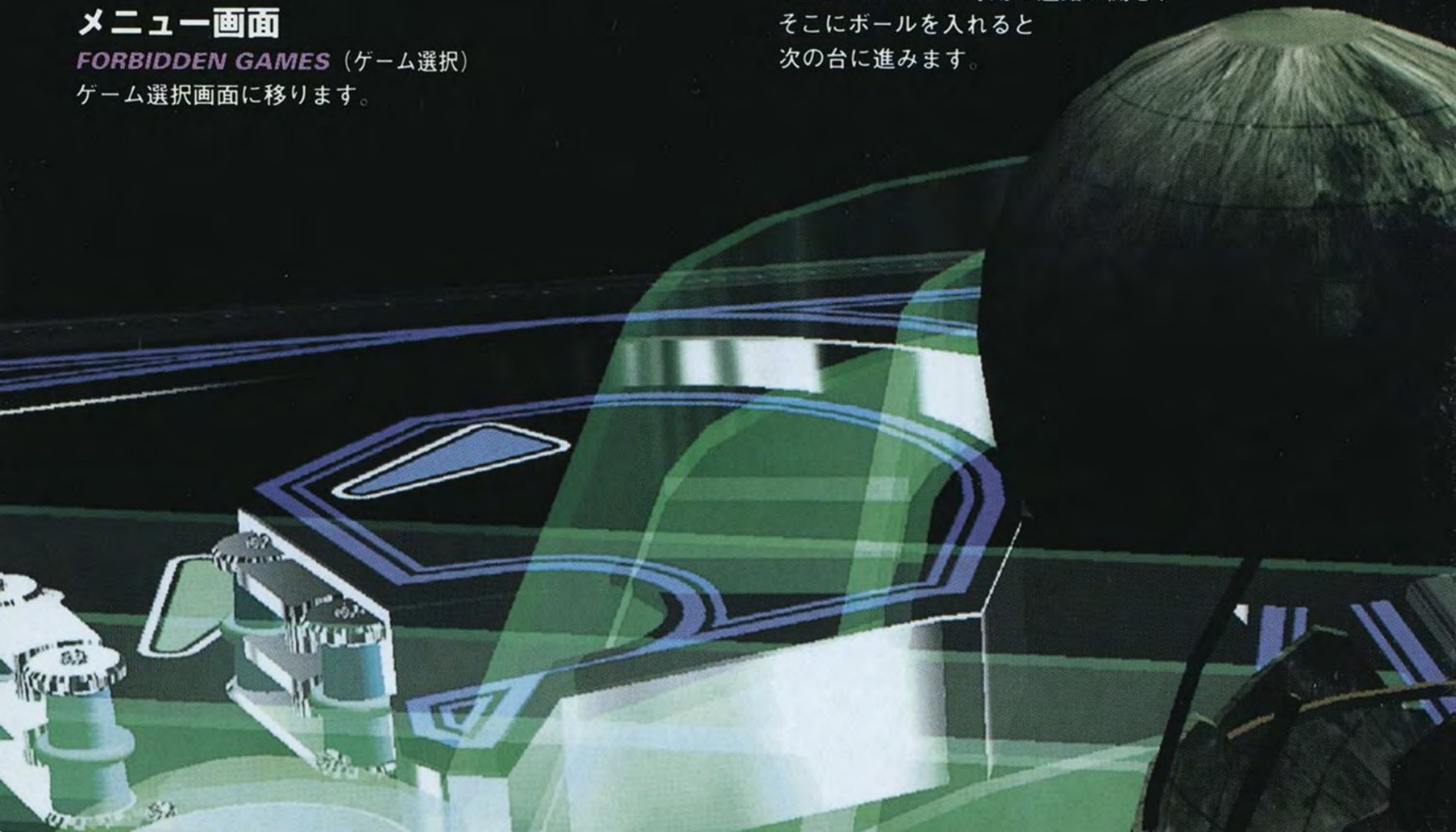
**OPTIONS** (オプション)  
オプション画面に移ります。

## ゲーム選択画面 **FORBIDDEN GAMES**

### **REALMS MODE**

「ネクロノミコン」に収録された3つのピンボール台を順番にクリアしていくストーリーモードです。

オープニングムービーに続いて、ストーリーの最初の台「ARKHAM」が始まります。クリア条件を満たすと、リアルムスモード専用の通路が開き、そこにボールを入れると次の台に進みます。





### 各台のクリア条件

**ARKHAM**：「全てのラウンドを行う」または「**ダークノウレッジジャックポット**を獲得する」。

**CULT OF THE BLOODY TONGUE**：

「全てのラウンドを行う」または「**マシーンアウェイクンジャックポット**を獲得する」。

**DREAMLANDS**：「全てのラウンドを行う」または「**ナイトメアジャックポット**を獲得する」。

以下の項目を選択すると、それぞれのピンボール台を個別にプレイすることができます。

**ARKHAM**

**CULT OF THE BLOODY TONGUE**

**DREAMLANDS**

## インストラクションマニュアル画面 **INSTRUCTION MANUAL**

インストラクションマニュアルとは

「インストラクションマニュアル」は、各ピンボールのルールをゲーム中に納めたデジタルルールブックです。

インストラクションマニュアルを見るには

ゲームを始める前に見るメニュー中の

「**INSTRUCTION MANUAL**」を選択するとインストラクションマニュアル画面に移ります。

ゲームプレイ中に見る

ゲームプレイ中でもインストラクションマニュアルを参照することができます。まずスタートボタンを押してゲームをポーズしてから、Aボタンを押すと、インストラクションマニュアル画面に移ります。





### インストラクションマニュアルの使い方

方向ボタンの上下で点滅する文字を動かし、「Playfields」に合わせてください。方向ボタンの左右で、台の選択ができます。台を選択したら、再び方向ボタンの上下で見たい項目を選び、方向ボタンの左右でページを変えてください。

BまたはYボタンを押すと虫メガネが使えます。方向ボタンで見たい場所に動かしてください。

メニュー画面またはプレイ画面に戻りたいときはスタートボタンを押してください。

### インストラクションマニュアルの項目説明

**PLAYFIELDS** ピンボール台を選択します。

**BASIC RULES** ピンボールの基本ルールを説明しています。

**MULTIBALL** 各台のマルチボールルールの説明です。

**ROUNDS** 各台のラウンドルールの説明です。

**OTHER RULES** 各台のその他の役や得点などのルールの説明です。

**TOP EXPLORERS** 各台のハイスコアを参照することができます。ここでスコアコンペティションのためのパスワードを見ることができます。(8ページを参照してください。)

## オプション画面 **OPTIONS**

### **PLAYERS**

Cボタンを押すたびに「1」と「2」に切り替わります。1人でプレイする場合は「1」を、2人でプレイする場合は「2」を選んでください。

### **CONTROLLER**

Cボタンを押すたびに「TYPE A」と「TYPE B」「TYPE C」に切り替わります。「FLIPPER」はフリッパーの操作を、「NUDGE」はピンボールの台揺らしをさします。

### **INFORMATION ARROW**

プレイ中の狙いを示す矢印の表示をオンオフできます。Cボタンを押すたびに「ON」と「OFF」に切り替わります。

### **BACKGROUND MUSIC**

プレイ中のBGMをオンオフできます。Cボタンを押すたびに「ON」と「OFF」に切り替わります。

### **COLOR BARS**

スタートボタンを押すと画像調整用のカラーバーが表示されます。各色がきれいに表示されるようお手持ちのテレビを調整してください。(カラー調整の方法については、使用されているテレビの取扱説明書をご覧ください。)

### **EXIT**

メニュー画面に戻ります。



# コントロールパッドの説明





## スコアコンペティションについて

本ソフトには、**全世界のサターンユーザー**とスコアを競い合うことができるスコアコンペティション機能が内蔵されており、インターネットやハガキによるスコアエントリーができるようになっています。

まず、ゲーム中のインストラクションマニュアルの「TOP EXPLORERS」の右側ページをご覧ください。ここに記入されているパスワードとあなたのハイスコアを記入して、当社に送ってもらうことでスコアのエントリーができるシステムになっています。

### インターネットでスコアエントリーを希望される方

お手持ちのブラウザで当社のホームページをご覧ください。スコアコンペティションのエントリー受け付け開始は、本ソフト発売後しばらくしてからになります。当社ホームページのURLは以下の通りです。

**<http://kaze.kazenet.com/>**

### ハガキでスコアエントリーを希望される方

右ページの書式をコピーして、官製ハガキの裏面に貼ってご応募ください。

送り先 〒107 東京都港区南青山7-3-2 パークM705  
株式会社カゼ「スコアコンペティション係」

### 注意：

ハイスコアを記録したときには、バッテリーの不調などによる不意のデータ消去に備えて、パスワードと対応するスコアをメモしておくことをお勧めいたします。その際に、同じページに載せているパスワード使用文字一覧を参考にして、書き写しミスや読みとりミスがないように、丁寧に記録しておきましょう。

また、スコアコンペティションにハガキで参加する方は、ハガキに書き写す際にも読みとりやすい文字で丁寧に記入してください。データの記入漏れやスコア及びパスワードの記入ミス、または読みとりにくい文字による当社側のデータ入力ミスなどがあっても、当社は一切その責を負いません。

スコアコンペティションの詳しい日程などについては、当社インターネットホームページやゲーム専門誌などで発表する予定です。

この製品に関するお問い合わせは、以下にどうぞ。

株式会社カゼ 〒107 東京都港区南青山7-3-2 パークM705

インフォメーションダイヤル：03-3797-0350

(月)～(金) 10:00～17:00

なお、弊社では弊社製品の案内をインターネット上で行っていきます。インターネット接続環境がある方は、ぜひご覧ください。

**<http://kaze.kazenet.com/>**



Patents: U.S. Nos. 4,442,486/4,454,594/4,462,076; Europe No. 80244; Canada No. 1,183,276;  
Hong Kong No. 88-4302; Singapore No. 88-155; U.K. No. 1,535,999



  
TrueMotion® is a  
registered trademark of  
The Duck Corporation

スコアコンペティションの申込書

# World Score Competition Entry Card



NECRONOMICON

フリガナ

お名前

ご住所

都道  
府県

市区  
郡

町  
村

TEL

ARKHAM

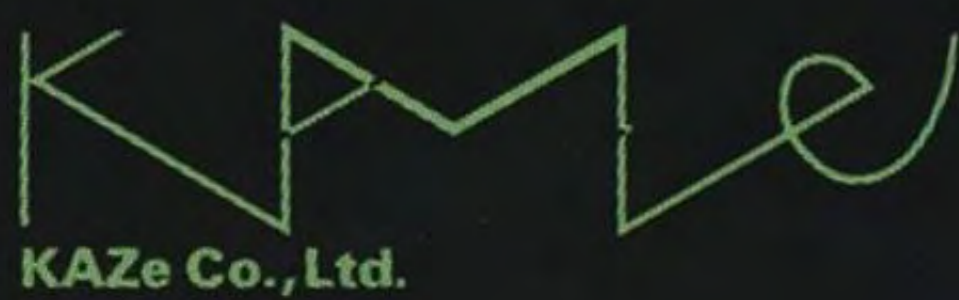
CULT OF THE BLOODY TONGUE

DREAMLANDS

スコア

パスワード





© KAZe 1996 T-18902G

この商品は、(株)セガ・エンタープライゼスがSEGASATURN専用のソフトウェアとして、自社の登録商標**SEGA**の使用を許諾したものです。