



スーパーファミコン®

SHVC-W3



SUPER FAMICOM
LICENSED BY NINTENDO

アリス

～海と風の鼓動～

とりあつかいせつめいしよ
取扱説明書

WOLFTEAM
GAME CREATIVE STAFF


はじめに

この度は、弊社製品「ノイギア」をお買い上げいただき、誠に有り難うございます。

ご使用前に、この「取り扱い説明書」をよくお読みいただき、正しい御使用方法で御愛用下さい。

目次

ストーリー	2
ノイギーア・マップ	2
タイトル画面	
ゲームスタート / コンティニュー	4
コンティニューとセーブ方法	5
ゲーム画面説明	6
操作方法	7
アイテム説明	8・9
登場人物紹介	10・11
鎖の使い方	12





ストーリー

ここ数ヶ月、ノイギーア領海内を航行する
輸送船が行方不明になるとい、原因不明の
事件が相次いでいた。

主人公デュークは旅人の身なりをしている
が、実は2年前にノイギーアを追放された王
子であり、城主のただ一人の子供である。自
由奔放な旅を望んだために父から離れたデュ
ークだったが、異変の噂を聞きつけノイギー
アへ帰ろうとする。

そして……………。

がめん タイトル画面

●タイトル画面



▲タイトル画面

タイトル画面には「ゲームスタート」・「コンティニュー」の表示がされています。

十字キーの左右で選択し、スタートボタンで決定して下さい。

オープニングはスタートボタンを押すと飛ばすことができます。

●ゲームスタート

ゲームスタートを選ぶと、ゲームを最初から始めることができます。

物語は、デュークがノイギアに戻るため、船に乗り込むところから始まります。

●ステレオ/モノラルの切替え

ゲームスタートを決定した後に、ステレオかモノラルを指定することができます。

●コンティニュー



▲コンティニュー画面

コンティニューを選ぶことによって、前回の続きからゲームを始めることができます。

十字キーの上下でロードするセーブデータを選択し、スタートボタンで決定して下さい。

セーブしたステージの始めからゲームを再開することができます。

コンティニューとセーブ方法 ほうほう

●コンティニューとセーブ方法 ほうほう



▲ゲームオーバー画面 がめん



▲セーブ画面 がめん

ゲームオーバーになるとゲームオーバー画面になります。ゲームオーバー画面では、コンティニューとセーブの選択ができます。十字キーの左右で選択し、スタートボタンで決定して下さい。

●コンティニューを選んだとき えら

コンティニューを選ぶと、ゲームオーバーになったステージの最初から始めることができます。

*セーブを選んだとき えら

セーブを選ぶとセーブ画面になります。十字キーの上下でセーブエリアを選択し、スタートボタンで決定して下さい。

セーブが行われた後、「ゲームを続けますか?」というメッセージがでます。「ハイ」・「いい」を十字キーの左右で選択し、スタートボタンで決定して下さい。

「ハイ」を選択すると、コンティニューのときと同じくゲームオーバーになったステージの最初からゲームを再開することができます。

●ゲーム中のセーブ ちゅう

セレクトボタンを押すことによってゲーム中にセーブ画面を呼び出すことができます。

セーブ方法についてはゲームオーバーのときのセーブ方法と同じです。

「ゲームを続ける」を選ぶことにより、セーブ画面になる前の状況からゲームを再開することができます。

ゲーム画面

●ゲーム画面

ノイギアアのゲーム画面は斜め上から見下ろした画面となっています。



▲ゲーム画面

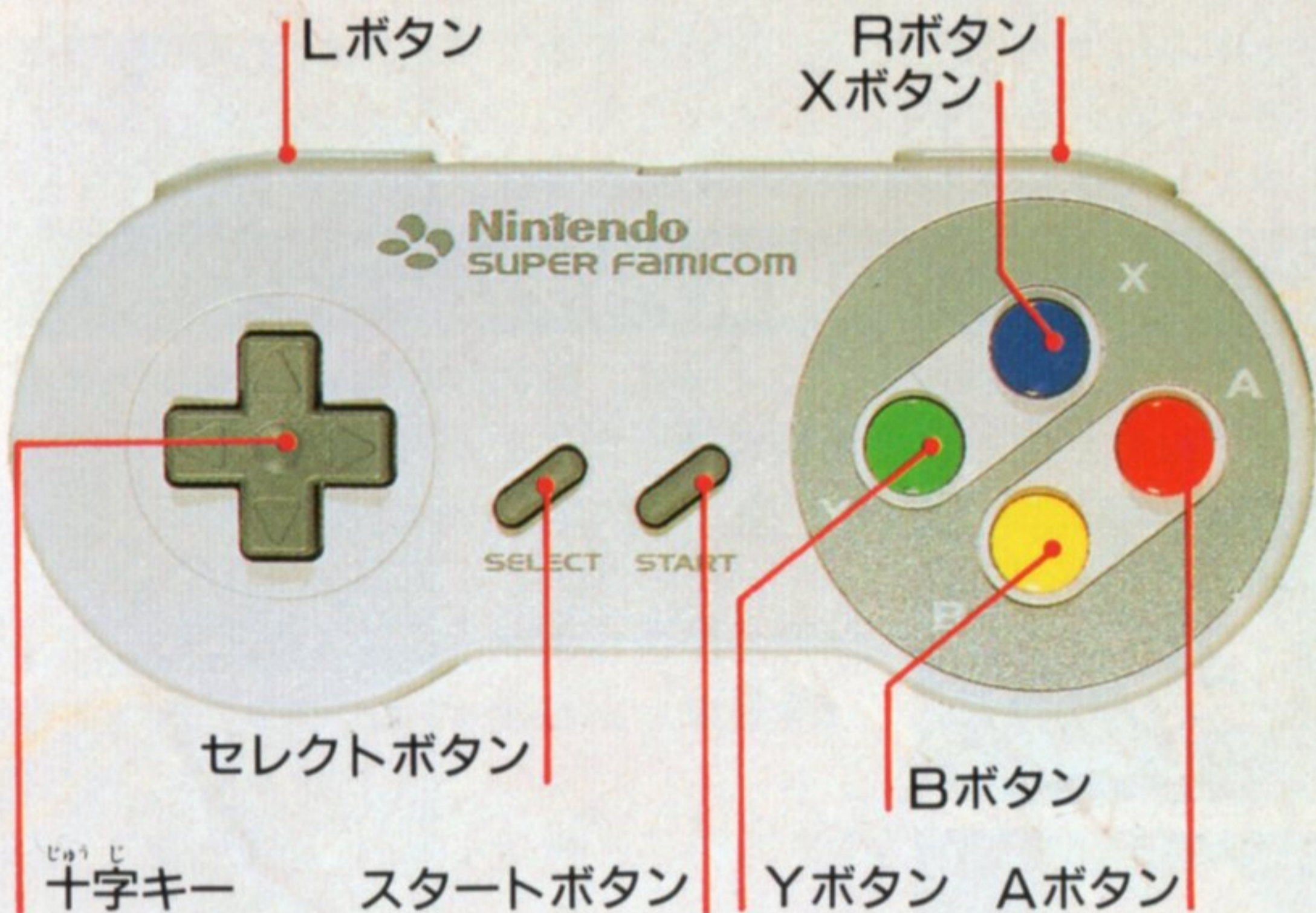
- ①主人公のライフ表示.....デュークの体力を表わします。
- ②敵のライフ表示.....敵の体力を表わします。
- ③ジャンプ・アタック・レベル.....デュークがジャンプしながら攻撃するときの攻撃力です。
- ④スタンド・アタック・レベル.....デュークがジャンプしていないときの攻撃力です。
- ⑤アイテム・ウィンドウ.....現在装備しているアイテムが表示されます。
- ⑥デューク.....主人公=あなたの分身です。
- ⑦敵.....あなたの行く手を邪魔するモンスターです。

主人公のライフは、敵に攻撃されたり障害物に当たってしまうと減り、ライフが全てなくなるとゲームオーバーになります。

操作方法

●操作方法

コントローラー各部の名称



コントローラーの操作方法

- Aボタン**.....主人公が剣で4方向に攻撃をします。
メッセージを進めることができます。
- Bボタン**.....主人公がジャンプします。
- Xボタン**.....アイテムの選択をします(順番に表示します)。
- Yボタン**.....主人公が鎖を使います。
- スタートボタン**.....ゲームスタートなどの決定をします。
ゲーム中にポーズをかけられます。
- セレクトボタン**.....セーブ画面を呼び出します。
- 十字キー**.....主人公が8方向に移動します。
ジャンプ中のコントロールもできます。
- Rボタン**.....アイテムの選択をします(順番に表示します)。
- Lボタン**.....アイテムの選択をします(逆戻りしながら表示します)。

アイテム

●アイテム

アイテムは《回復アイテム》《装備アイテム》《非装備アイテム》《即効性アイテム》の4種類に分けられます。

アイテムは敵を倒したり、箱などを鎖で壊したときなどに現れます。アイテムに触れることによって取ることができます。

イベントで手に入れる場合もあります。

回復系アイテム

このアイテムを取ることによって、敵の攻撃などで減った体力を回復できたり、体力の最大値を増やすことができます。



イチゴ・キノコなど

体力が回復します。
(何種類かあります)



ハート

体力の最大値が上がります。



ポーション

体力が0になったとき、満タン状態で復活します。

非装備アイテム

装備はできませんが、必要なときに自動的に効力を発揮するアイテムです。



鍵

扉を開けるのに必要です。
(鍵は何種類かあります)

アイテム

装備アイテム

装備することによって効力を発揮します。主にデューク的能力を向上させます。



プロテクト・リング

防御力が上がります。



ガントレット

攻撃力が上がります。



ブレスレット

攻撃力・防御力の両方が上がります。

即効性アイテム

アイテムを取った瞬間にその効力を発揮します。



どく毒きのこ

一定時間歩くことしかできません。



せいはい聖杯

一定時間無敵になります。

登場人物紹介

登場人物紹介



デューク

ノイギアのお王子です。
このゲームの主人公であり、プレイヤーの操るキャラクターでもあります。
セシアに好意を抱いていきます。

セシア

ノイギアで出会う少女です。
やがて、デュークに好意を抱いていきます。



オード


赤いローブをまとった謎の男です。



どうしょうじんぶつしょうかい
登場人物紹介

ボギー

ノイギア城の財宝を
狙い忍び込んだ盗賊です
が、秘密めいたものがあり
ます。



ウェイン

デュークの父であり、
ノイギアの王様でもあ
ります。

ギュンター

ウェインの側近です。



鎖の使い方

●鎖の使い方

止まっているとき・歩いているとき・ジャンプをしているときにYボタンを押すと、鎖を4方向へ使用することができます。

鎖の先端を敵に当てると、その敵を弾き飛ばすことができます(ダメージを与えることはできません)。

物を引き寄せる・投げつける

岩や壺など小さいものに向かって鎖を使用すると、鎖の先に引っかけて自分のところへ引き寄せることができます。

そのまま歩くと物を引きずることができ、もう一度Yボタンを押すと投げつけることができます。



▲鎖を使用



▲引き寄せる



▲投げつける

注1) 引き寄せた岩に乗ることもできます。

注2) 投げつけた岩が敵に命中するとダメージを与えることができます。

移動する

壁や柱など、動かないものに鎖を引っかけると、その場所まで鎖をたぐり寄せて移動することができます。



▲鎖を使用



▲壁に命中



▲たぐり寄せて移動

注1) 鎖が壁に命中すると、自動的に鎖をたぐり寄せて移動します。

使用上の注意

- ①このカセットはスーパーファミコン専用です。
- ②テレビ画面からできるだけ離れてゲームをして下さい。
- ③精密機器ですので、極度な温度条件下での使用や保管、及び強いショックを避けて下さい。また、絶対に分解しないで下さい。
- ④端子部に手を触れたり、水にぬらすなど、汚さないようにして下さい。故障の原因となります。
- ⑤シンナー、ベンジン、アルコールなどの揮発油で拭かないで下さい。
- ⑥カセットの脱着時には、必ずスーパーファミコン本体の電源をお切り下さい。
- ⑦ご使用後はACアダプタをコンセントから必ず抜いておいて下さい。
- ⑧長時間ゲームをする時は、健康のため、1時間ないし2時間ごとに10分～15分の小休止をして下さい。
- ⑨スーパーファミコンにプロジェクションテレビ（スクリーン投影方式のテレビ）を接続すると残像現象（画面焼け）が生じるため、接続しないで下さい。

スーパーファミコン®は任天堂の商標です。

●ご感想お問い合わせは

ウルフ・チーム ユーザーサポート係

〒170 東京都豊島区北大塚2-10-6 6セントラルビル6F

TEL. 03-5394-5565 平日10:00～17:00

株式会社日本テレネット

FOR SALE and USE IN JAPAN ONLY
本品の輸出、使用営業及び賃貸を禁じます。

**WOLFTEAM**
GAME CREATIVE STAFF