

SNK

餓狼伝説3 取扱説明書

NEO-GEO SYSTEM "FATAL FURY 3" USER'S MANUAL

— 運がなる願い —  
餓狼伝説3  
ROAD TO THE FINAL VICTORY

がろうでんせつ3

©SNK 1995



## — はじめに —

この度はネオジオ専用ROMカセット『餓狼伝説3 遥かなる闘い』をお買い上げいただきまして、誠にありがとうございます。ゲームを始める前に、取り扱い方や使用上の注意など、この「取扱説明書」をよくお読みいただき、正しい使用方法でお楽しみください。

**健康上の安全についての注意**

ゲームを楽しくプレイしていただくために、次の事項をお守りください。また、お子様がゲームをされる時は、保護者の方がお読みになりお子様に必ずお伝えください。

- ゲームをされる時は、健康のため1時間毎ぐらゐに適度な休憩を必ずおとってください。また、極度に疲労されている時や、睡眠不足の時は体調が完全に回復してからゲームを楽しんでください。
- ゲームをされる時は部屋を明るくし、テレビから出来るだけ離れてください。
- 今までに強い光の刺激を受けた時やテレビなどを見ていた時に、一時的にでも筋肉のけいれん、意識の喪失などを経験したことのある方は、必ずゲームをされる前に医師と相談してください。万一、ゲーム中にこのような症状が起きたり、身体に異常を感じた時はゲームを中断し、スイッチを切って医師と相談してください。



# 餓狼伝説3

REAL BATTLE ACTION GAME

FATAL FURY 3

## ◆使用上の注意◆

## メモリーカード・バックアップについて

このゲームは別売の“メモリーカード”を使えば、進行データを簡単にバックアップできます。ネオジオ本体のメモリーカードスロットにメモリーカードを確実に挿入し、下記の要領で、ゲームのセーブ・ロードを行ってください。



## ■ロード(データ呼び出し)方法

メモリーカードが正しくセットされていればゲームスタート前に「ロード選択画面」が表示されます。レバーで「YES」を選んでAボタンを押すと、前回セーブした続きから遊ぶ事ができます。

## ■セーブ(データ記録)方法

メモリーカードが正しくセットされていればゲームオーバー後に「セーブ選択画面」が表示されます。レバーで「YES」を選んでAボタンを押すと、それまでの進行データを記録できます(ソフトによってはゲーム中、自動的にセーブされるものもあります)。

※通常、同一ゲームの複数セーブは行えません。そのため、メモリーカード内に同一ゲームのデータがセーブされている場合は、前データは自動的に消去されますのでご注意ください。

## ■カードのフォーマット(初期化)について

新しいメモリーカードはフォーマット(初期化)されておられません。使用前に下記の手順に従って必ずフォーマットを行ってから、お使いください。

①ネオジオ本体にお手持ちのネオジオカセットとメモリーカードを正しくセットします。



②1PコントローラーのA〜Dボタンを4個同時に押しながら、ネオジオ本体側の「セット」ボタンを押します。

③テレビに「データ画面」が表示されたら、レバーで「カードのフォーマット」を選択します。

④Aボタンを押すとフォーマット完了です。

## メモリーカード使用上の注意


- メモリーカードのセーブ・ロードには、ネオジオ本体セット以外に、ネオジオカセットが必要です。
- セーブ・ロード中にメモリーカードやカセットの抜き差し、本体電源のON・OFFは絶対にしないでください。
- メモリーカードの挿入は、矢印を上に向けて行ってください。
- メモリーカードは別売です。必ずネオジオ専用のものをお買い求め、ご使用ください。

## カセット使用上の注意

- この商品はネオジオ専用ゲームカセットです。
- カセットの抜き差しは必ず、本体電源をOFFにして行ってください。
- カセットは精密機器ですので、強いショックを与えたり極端な温度条件での使用・保管は避けてください。また、分解は絶対にしないでください。
- 端子部を手で触れたり、水で濡らしたりしないでください。
- カセットケースをシンナー等の薬品で拭かないでください。
- 遊ばない時はコンセントからACアダプターを必ず抜いておいてください。
- ネオジオをプロジェクションテレビ(スクリーン投影方式のテレビ)に接続すると、画面焼けが生ずる可能性があるため接続しないでください。



# FATAL FURY 3



## CONTENTS

- プロローグ..... 7
- コントローラー操作説明.....10
- ゲームの始め方.....11
- オプションモードについて.....12
- ゲーム画面の見方.....14
- ゲームルールについて.....15
- キャラクターの操作方法.....16
- 2P対戦やコンティニューについて.....19
- キャラクター紹介.....20
- ゲームについてのアドバイス.....30



# 逢かなる闘い

—プロローグ—

ここは香港。その男は港の一角にある倉庫の中から現れた。

「フッ、口ほどにもない逢中だったな。」

男の口元は、冷酷な笑みを浮かべている。倉庫の中では数人が血まみれになって倒れていた。すべてこの男のしわざなのだ。

「相変わらず見事ですな。」

背後からの声に、男は振り向いた。

「秦の秘伝書(※)の所在はわかったか？」

「はい。サウスタウンで秘伝書の1つが確認されました。」

「ほう、サウスタウンか…。あそこは、キースとかいう奴が半耳ついていた街だったな。確か奴は死んだと聞いたが。」

男の口ぶりには、すでに勝ち誇ったような響きがあった。

「サウスタウンにキング・オブ・ファイターズ…。なるほど、すべては、秘伝書が引き起こしたのがおしれん。」

その夜、男はサウスタウンに向かうために香港を発った。

FATAL FURY 3

## 遙かなる闘い

—プロローグ—

「この街もずいぶん変わったな。」

謎の男が香港を脱出した頃、サウスタウンのメインストリートを走り抜ける車の後部座席に一人の人物がいた。

「あれから大勢の無法者たちが流れ込み、以前より物騒な街になりました。しかし、タワーは健在ですので、ご安心を。」

助手席の男、ヒリー・カーンが答えた。

「そうか。私のいない間にそんなことに…。フーフ、市長や警察署長もさぞ苦労していることだろうな。」

「皮肉にもボカード兄弟のやったことが裏目に出た訳です。」


「しかし、この街もすぐに元通りになる。このギース・ハウードの手によってな。」

ギースの言葉にヒリーがうなずく。

「ギース様、見えてきました。」

車は、夕闇にそびえるギースタワーをめざして走る。

「見ているがいい。これからが私の新しい野望の始まりだ。」





# 遙かなる闘い

—プロローグ—

# FATAL FURY 3

「俺の姿を見たら、リチャードの奴どんな顔するかな。」

さっきまでテリー・ボガードは、親友の顔を思い浮かべながら懐かしさに浸っていた。パオパオカフェ2号店オープンのお知らせを旅先で聞いたテリーは、祝福のために武者修行を中断してサウスタウンに帰ってきたのだ。だが、街に入って現実を見るに当たって、テリーの表情は次第に曇っていった。

「このザマは、何だ。あの頃よりもひどいじゃないか……。これもすべて、ギースという力をなくしたせいと言うのか……。」

複雑な思いで街を歩くテリーは、やがてギースタワーの前にやってきた。昨日のことにように死闘の記憶が蘇ってくる。

(ギースよ。お前は、俺のことをあざ笑っているだろう……。だが、見てろ。この街は俺の手で守ってみせるぜ!)

しかし、テリーは知らない。タワーの主、ギース・ハワードが復活を果たしたことを。そして、さらなる恐ろしい敵がサウスタウンに乗り込んできたことを……。

(※)始皇帝の時代の中国に伝えられた3本の秘伝書のこと。最強の格闘家のみが手にすることができると言われ、3本すべて揃ってこそ本当の意味を持つという。2千年以上の時を超えた現在、秘伝書は世界各地に散らばって、最強の格闘家が現れるのを待っている……。

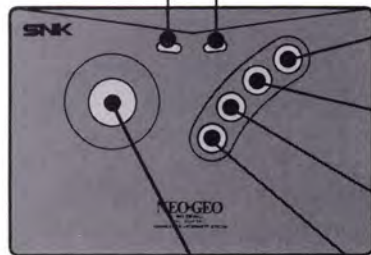
## コントローラー操作説明

### セレクトボタン

ゲームのポーズ(一時停止)に使用します。

### スタートボタン

ゲームスタート、途中参加対戦に使用します。



### Dボタン

強キック

### Cボタン

強パンチ

### Bボタン

弱キック

### Aボタン

弱パンチ

### コントロールレバー

キャラクターの操作に使用します。

A・Bボタン同時……手前にオバースウェー

B・Cボタン同時……奥にオバースウェー

※ボタン配置はオプションモードで変更できます。

くわしくはP13をご覧ください。

# ゲームの始め方

## ①タイトル画面でスタートボタン

ソフトを正しく本体にセットして電源を入れます。タイトル画面が表示されたら、コントローラーのスタートボタンを押してください。



## ②ゲームスタートを選択する

モード・セレクト画面になったら、レバーで「GAME START (ゲームスタート)」を選び、Aボタンで決定してください。



## ③キャラクターを選択する

操作デモの後に、キャラクター選択画面が表示されるので、レバーで使用するキャラクターを選び、Aボタンで決定してください。



## ④最初の対戦相手を選択する

次にコンピュータキャラ選択画面で、最初の対戦相手をレバーで選び、Aボタンで決定すれば、いよいよゲームスタートです。

## オプションモードについて

モード・セレクト画面の時に、レバーで「OPTION(オプション)」を選び、Aボタンで決定するとオプション画面に切り替わります。レバー上下で項目を選び、レバー左右で設定変更を行ってください。



### 1 レベル(LEVEL)

コンピュータ対戦の難易度を変更できます。

LOW ◀ 1 → 2 → 3 → 4 → 5 → 6 → 7 → 8 ▶ HIGH

(数字が大きくなるほど難しくなります。)

## 2 ゲームタイム(GAME TIME)

ラウンドの制限時間を45・60・90・∞(無制限)に変更できます。

## 3 ランゲージ(LANGUAGE)

画面の言語表示を日本語・英語・スペイン語に変更できます。

## 4 パッドコンフィグ(PAD CONFIGURATION)

ここでAボタンを押すと、ボタン配置変更画面に切り替わり、1P側と2P側の攻撃ボタンの配置を変更できます。セレクトボタンでオプション画面に戻ります。

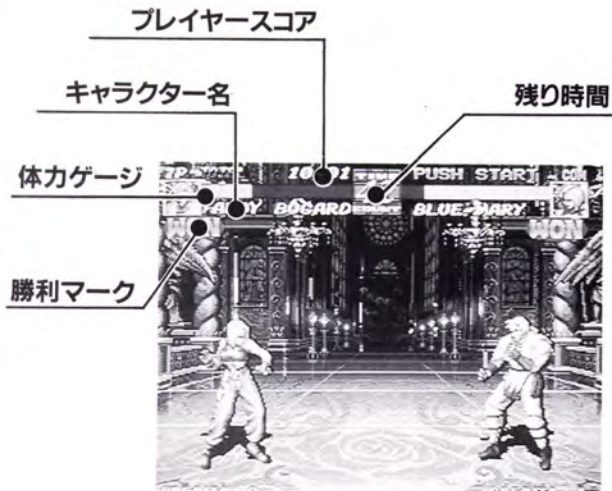


WEAK PUNCH ———— 弱パンチ  
 STRONG PUNCH ———— 強パンチ  
 WEAK KICK ———— 弱キック  
 STRONG KICK ———— 強キック

## 5 イグジット(EXIT)

ここでAボタンを押すと、モード・セレクト画面に戻ります。

## ゲーム画面の見方



FATAL FURY 3

## ゲームルールについて

- ★ 試合は3ラウンド勝負。先に2ラウンド勝った方が、次の試合へと勝ち進みます。
- ★ ラウンドの勝敗は体力ゲージで決定。0になった方が負けです。時間切れの場合は残り体力での判定となります。
- ★ ダブルノックアウトや両者の残り体力がまったく同じ場合は、引き分け(ドロウ)です。
- ★ 3ラウンドで決着がつかない場合は、ファイナルラウンドに進みます。このラウンドの勝者が次に勝ち進みます。
- ★ 万が一、ファイナルラウンドでも決着がつかない場合は、エクストララウンドで最終的な勝敗を決定します。

### エクストララウンドについて

通常ラウンドよりも短い制限時間で行われ、両者ともに残り体力がわずかの状態(体力ゲージ点減状態)から対戦が開始されます。



## キャラクターの操作方法

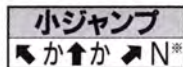
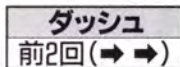
対戦中のキャラクターの操作方は以下の通り。レバー操作は、キャラクターが右向きの場合です。なお、ボタン配置(操作設定)はオプションモードで変更できます(パッドコンフィグについては→P13)。

### ■基本操作



	弱攻撃	強攻撃
パンチ	Aボタン	Cボタン
キック	Bボタン	Dボタン

### ■特殊なレバー操作



\*N=レバーニュートラル





## ■オーバースウェー(攻撃かわし) ———●

手前オーバースウェー

A+B



奥オーバースウェー

B+C




※オーバースウェーした後は、自動的に元のラインに戻ります。

オーバースウェー攻撃

オーバースウェー中にA・B・C・Dどれか

対オーバースウェー攻撃

A+B(手前)/B+C(奥)



FATAL FURY 3

## ■ その他のアクション

**避け攻撃**  
ガード中に → +A



**クイックスウェー**  
↓ N\* (+Cで攻撃)

\*N=レバーニュートラル



## ■ 特殊技の出し方

**特殊技は"レバー+CかD"だ!!**

投げ技や手前飛ばし攻撃、奥飛ばし攻撃など、いろんな特殊技は、すべてこの方法で繰り出せます。

**投げ技から連携技に持ち込め!!**

特定の投げ技コマンドを入力して技が決まった瞬間に、もう一度同じボタンを押すと、そのまま絞め技や関節技に持ち込めます。(一部のキャラでのみ可能)

\*特殊技や連携技のコマンドについては、キャラクター紹介(P20~)をご覧ください。

## 2P対戦&乱入プレイについて

本体にコントローラーを2台接続して両方のスタートボタンを押すと、2P対戦が楽しめます。また、コンピュータ対戦の最中に、もう一方のコントローラーのスタートボタンを押せば、乱入できます。

## コンティニューの方法

試合に敗れると画面にコンティニューカウントが表示されます。ゲームを続けたい場合は、カウントが0になる前にスタートボタンを押してください。

### ★ コンティニューカウントが0になると… ★

2P対戦の場合は、自動的に勝ったプレイヤーとコンピュータとの対戦となり、そのままゲームストーリーが進行していきます。

コンピュータ対戦の場合は、別売のメモリーカードを使っていれば、セーブ選択画面が表示されます。「YES」を選んでデータをセーブしてください。ただし、同一ゲームの複数セーブはできません。

ゲームデータのセーブとロードについては、  
使用上の注意(P4)を見るがいい。  
では、次はキャラクター紹介だ。  
技のコマンド等、心して読むことだな。



帰ってきた伝説の男

## テリー・ボガード

俺は、現在アメリカ大陸中心に武者修行の旅を続けている。さよに腕を磨いて、新しい必殺技をマスターするためだ。で、今回はメキシコカフェ2号店オープンを祝うためにサウスタウンに帰ったんだが、街は野蛮な連中が勢力争いの真っ最中。イヤな予感がするぜ…。

バーンナックル

↓ ↓ ← +AかC

パワーダンク

→ ↓ ↓ +BかD

クラックシュート

↓ ↓ ← ↘ +BかD

パワーウェイブ

↓ ↓ → +AかC

バスタースルー[→ +C]

バックspinキック[→ +D]

アッパー[↓ +C]




## キャラクター紹介

\*コマンドに示されたレバー

\*技のコマンドは、オプション

しくはP3をご覧ください。



凄腕の女エージェント

## ブルー・マリ

私はフリーランスのエージェント。武道の家系に生まれ、祖父は日本人。あのギースに古武道を教えた人物よ。だから、幼い頃からあらゆる格闘術を仕込まれた。中でもコマンドサンボは超一流。今回、秦の秘伝書に関する調査を依頼されてサウスタウンに来たの。

スピニングフォール
↓ ↘ → ↗ +A
M.スパイダー
↓ ↘ → ↗ +C
バーチカルアロー
→ ↓ ↘ +B
M.スナッチャー
→ ↓ ↘ +D
ストレートスライサー
← ため → +B
M.クラブクラッチ
← ため → +D

- ヘッドスロー【↘ +D】
- バックドロップ【クイックスクエア中レバー回転+C】
- アキレスホルド【ヘッドスロー中にD】
- フェイスロック【バックドロップ中にC】
- ステップローリング【→ +D】

操作は、キャラクターが右向きの場合。(以下同様)  
 モードでボタン配置を変更することにより、変えることができます。くわ  
 (以下同様)

# FATAL FURY 3

バオバオカフェ期待のルーキー

## ボブ・ウィルソン

私はバオバオカフェ2号店のマスター。ブラジルでリチャードさんにスカウトされて、この街にやってきました。私にとってカポエラが一番大切なもの。最強の格闘技と信じています。テリさんとの試合に勝って、尊敬するリチャードさんの期待に応えたいです。

バイソンホーン

↓ため ↑ +BかD

ローリングタートル

ACかBD同時押し


ワイルドウルフ

←ため → +BかD

ファルコン【⇒ +D】

スライドヘッドバット【⇒ +C】

J.アンダーキック【空中で ✎ +D】





香港の破天荒な刑事

## ホンブウ

はるばる香港からアイツば逮捕するためにやって来たばってん、サウスタウンゆう所はえらみ物騒な街やね。どこ行っても、こわか男ばっかで、むさ苦しか。まったくチンの奴は、ろくなこと教えんばい。秘伝書?何ね、それ。つべこべ言わんとかかってきんしゃい!

九龍の読み

ガード中に → +BかD

制空烈火棍

→ ↓ ↘ +AかC

電光石火の天

↓ ↙ ← ↘ +BかD

電光石火の地

↙ ため → +BかD

バックフリップ【←+C】

経絡乱打【←+D】

踏み込み側蹴【→+D】

# FATAL FURY 3

修羅を狩る一族の末裔

## 望月 双角

「陰の望月」とい、我が望月流の使命は、この世の修羅の根源を断つことにあり。最強の格闘家を呼び寄せる秦の秘伝書は、まさに修羅の根源なり。我が暗黒の理力で、必ずや秘伝書を抹消せん！それにしても、このサウスタウンで不知火の者に会おうとは…。

まきびし
↓ ↘ → +A
邪神棍
← ↙ ↓ ↘ → +C
破滅の炎
↓ ← ↙ +B
野猿狩り
↓ ↙ ← +D
憑依弾
→ ← → +D
邪棍舞
Dボタン連打

無間地獄投げ【← +C】

無道縛り投げ【← +D】

昇天殺【空中で ↙ か ↓ か ↘ +C】

地獄門【無道縛り投げ中にD】

24 錫杖上段打ち【↙ +C】







苦悩する元キックボクサー

## フランコ・バッシユ

あの男が俺の息子の人質にとったのは、元キックボクシング世界スーパーヘビー級チャンピオンの俺の力を秘伝書探しに利用するためだ。息子の命のために、やむを得ずヤツの言うことを聞いたが、もう、我慢できん。俺のこの手で必ず息子を救い出してやる!

ダブルコング

↓ ↘ ← +AかC

ウェーピングブロー

← ↘ ↓ ↙ → +AかC

パワーバイクル

↓ ↘ → +BかD

サンドバスター[→ +C]

バックトルネード[→ +D]

# FATAL FURY 3

ムエタイ史上最強のチャンプ

## ジョー・ヒガシ

ムエタイの世界では快進撃を続けている俺様だが、何か最近つまんねえ。そんな時、あのチン・シンザンがオもしろい話をしてくれた。何でも秦の秘伝書を盗める騒動が、香港からサウスタウンに飛び火したらしい。危険を愛する俺様としちゃ、じっとしてられないね！

スラッシュキック

↘ ため ⇒ +BかD

黄金のカカト

↓ ↘ ↙ ⇒ +BかD

タイガーキック

↓ ↘ ⇒ ↗ +BかD

ハリケーンアッパー

← ↘ ↓ ↙ ⇒ +AかC


ジョースベシヤル【⇒ +C】

ひざ地獄【⇒ +D】

スライディング【↘ +D】

ジョーソバット【← +D】

パーチカルアッパー【← +C】





スティックな骨法の貴公子

## アンディー・ボガード

久しぶりにサウスタウンに帰ってきたら、秘伝書騒ぎ。せっかく舞と2人でリチャードの新しい店のオープンを祝福に来たのに…。どうやら、今度も僕の出番のようだね。さらに磨きをかけた不知火流体術、試させてもらうよ。でも、舞には内緒にしとこう…。

新影拳

↖ → +AかC

不知火蜘蛛絡み

↓ ため ↑ +D

幻影不知火

空中で ↓ ↘ ↗ → +D

昇龍弾

→ ↓ ↘ +AかC

飛翔拳

↓ ↖ ← +AかC

内股(→ +C)

浴びせ蹴り(→ +D)

FATAL FURY 3

蘇ったサウスタウンの支配者

## ギース・ハワード

フフフ、私に会えてうれしいわね。生憎だが、この通りピンピンしているぞ。サウスタウンも留守の間に、ずいぶんとネズミどもの数が増えたようだ。すぐに退治してやるから、安心しろ。再びこの街を我が手で支配し、全世界に私の健在ぶりをアピールしてやる。

烈風拳

↓ ↘ → +A

ダブル烈風拳

↓ ↘ → +C

当て身投げ

← ↙ ↓ ↘ → +BかD

邪影拳

← ため → +BかD

疾風拳

空中で ↓ ↙ ← +AかC

真空投げ[↘ +C]

虎殺投げ[← +C]

裏雲隠し[↗ +C]

絶命人中打ち[虎殺投げ中にC]

絶命必中絞め[裏雲隠し中にC]

虎殺掌[→ +D]

雷光回し蹴り[← +D]





恋と修行に燃える女忍者

## 不知火 舞

まったくアンディーったら、秘伝書だか何だか知らないけど、私をほっといてどこかへ行っちゃうなんて何考えてんのよ。これが将来の妻に対する態度がしら。せつかく2人きりの海外旅行を楽しむはずだったのに…。こうなったら、お兄ちゃんに確かめてみなきゃ！

花蝶扇

↓ ↘ → +AかC

龍炎舞

↓ ↙ ← +AかC

陽炎の舞

↓↓ +ABC

必殺忍蜂

← ↙ ↓ ↘ → +C

ムササビの舞

空中で ↓ +BCかCD

風車崩し改 [→ +D]

夢桜改 [空中で ↙ か ↓ か ↘ +C]

龍の舞 [← +D]

# FATAL FURY 3

ギース様からの

# 愛あるお言葉

(ゲームのアドバイス)

取説を最後まで読むとは、感心な事だ。ご苦労。だが、このゲームには、まだいろんな要素が隠れている。遊びながら、自分で探してみるがいい。では、最後まで読んだほうびとして、この私がゲームのヒントをいくつか教えてやろう。

このゲームは、試合に勝った時にプレイヤーのランキングが表示される。ファイティングレベル“E”とか“ A ”とか出るのだ。これは相手を倒した時間とその時の得点によって計算している。つまり、短い時間で、なおかつ、高得点で勝った者ほど高いランキングになる仕組みなのだ。ちなみに、ランキングは、E→D→C→B→A→AA→AAA→Sの順に高くなる。ゲームを進めながらランキングを上げていけば、ラストで何かが起こるかもしれないぞ。

次は、隠し技のひとつ、コンビネーションアーツについてだ。例えば、テリーで対戦中にA→A→レバー前+Cと連続入力してみるがいい。そうするとワン・ツープンチ→バックフローと流れるような連続攻撃をするはずだ。各キャラごとに、こういった連続攻撃パターンが複数隠されている。テリーの場合をヒントにいろいろ試してみろ。

それから、タイトルデモの冒頭に出てくる男、ヤツがゲームのカギをにぎっているぞ。もし、ヤツと対戦する時は、必ず1本目に勝つのだ!





NEO GEOテレフォンサービス  
**東京(03)5275-6200**  
**大阪(06)339-0110**

\*電話番号はよく確かめて、お間違えなく。

FOR SALE and USE IN JAPAN ONLY.  
BUSINESS USE and RENTAL PROHIBITED.

本品の輸出、使用営業及び賃貸を禁じます。

MADE IN JAPAN

FATAL FURY 3



禁無断転載