

SNK

FAR EAST OF EDEN

天外魔境

真伝

天外魔境
真伝

取扱説明書

NEOGEO SYSTEM "TENGA! MARYO-SHINDEN" USERS MANUAL

NEO-GEO
ROM
ロムカセット

©1995 HUDSON SOFT ©1989, 1995 RED
絵師：辻野真次郎



HUDSON GROUP
HUDSON SOFT

この度はネオジオ専用ロムカセット『天外魔境真伝』をお買いあげいただきまして、誠にありがとうございます。ゲームを始める前にこの「取り扱い説明書」をよくお読みいただき、正しい使用方法でお楽しみください。また、ゲーム中も、常にこの「取り扱い説明書」を手元の置いてご使用になることをおすすめします。

ゲームを楽しくプレイしていただくために、次の事項をお守りください。またお子様がゲームをされる時は、保護者の方がお読みになりお子様に必ずお伝えください。

- ゲームをされる時は、健康のため1時間毎ぐらいに適度な休憩を必ずおとってください。また、極度に疲労されている時や、睡眠不足の時は体調が完全に回復してからゲームを楽しんでください。
- ゲームをされる時は部屋を明るくし、テレビから出来るだけ離れてください。
- 今までに強い光の刺激を受けた時やテレビなどを見ていた時に、一時的にでも筋肉のけいれん、意識の喪失などを経験したことのある方は、必ずゲームをされる前に医師と相談してください。万一、ゲーム中にこのような症状が起きたり、身体に異常を感じた時はゲームを中断し、スイッチを切って医師と相談してください。

- 4 ▶ 使用上の注意
- 6 ▶ コントローラー操作説明の事
- 7 ▶ ゲーム画面説明
- 8 ▶ 基本操作
- 10 ▶ ゲームスタート／2P対戦／コンティニュー
- 11 ▶ アイテム／魔法
- 12 ▶ キャラクター紹介

FAR EAST OF EDEN

天外魔境

真伝

使用上の 注意

メモリーカード・バックアップについて



このゲームは別売りの「メモリーカード」を使えば、進行データを簡単にバックアップできます。ネオジオ本体のメモリーカードスロットにメモリーカードを確実に挿入し、下記の要領で、ゲームのセーブ・ロードを行ってください。

■ロード(データ呼び出し)方法

メモリーカードが正しくセットされていれば、ゲームスタート前に「ロード選択画面」が表示されます。レバーで「YES」を選んでAボタンを押すと、前回セーブした続きから遊ぶことができます。

■セーブ(データ記憶)方法

メモリーカードが正しくセットされていればゲームオーバー後に「セーブ選択画面」が表示されます。レバーで「YES」を選んでAボタンを押すと、それまでの進行データを記憶できます(ソフトによってはゲーム中、自動的にセーブされるものもあります)

※通常、同一ゲームの複数セーブは行えません。そのため、メモリーカード内に同一ゲームのデータがセーブされている場合は、前データは自動的に消去されますのでご注意ください。

■カードのフォーマット(初期化)について

新しいメモリーカードはフォーマット(初期化)されておりません。使用前に下記の手順に従って必ずフォーマットを行ってから、お使いください。

1 ネオジオ本体にお手持ちのネオジオカセットとメモリーカードを正しくセットします。



2 1PコントローラーのA-Dボタンを4個同時に押しながら、ネオジオ本体のリセットボタンを押します。



3 テレビに「データ画面」が表示されたら、レバーで「カードのフォーマット」を選択します。



4 Aボタンを押すとフォーマット完了です。

メモリーカード使用上の注意

- メモリーカードのセーブ・ロードには、ネオジオ本体セット以外に、ネオジオカセットが必要です。
- セーブ・ロード中にメモリーカードやカセットの抜き差し、本体電源のON・OFFは絶対にしないでください。
- メモリーカードの挿入は、矢印を上に向けて行ってください。
- メモリーカードは別売りです。必ずネオジオ専用のものをお買い求め、ご使用ください。

カセット使用上の注意

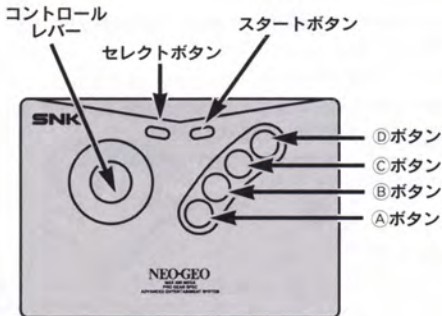
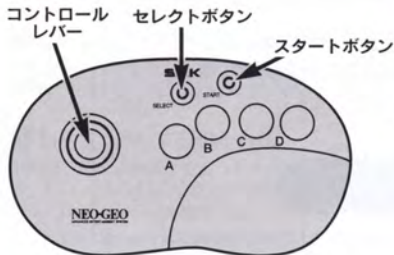
- この商品はネオジオ専用ゲームカセットです。
- カセットの抜き差しは必ず、本体電源をOFFにして行ってください。
- カセットは精密機器ですので、強いショックを与えたり極度な温度条件での使用・保管は避けてください。また、分解は絶対にしないでください。
- 端子部を手で触れたり、水で濡らしたりしないでください。
- カセットケースをシンナー等の薬品で拭かないでください。
- 遊ばないときはコンセントからACアダプターを必ず抜いておいてください。
- ネオジオをプロジェクションテレビ（スクリーン投影方式のテレビ）に接続すると、画面焼けが生ずる可能性があるため接続しないでください。

FOR SALE and USE IN JAPAN ONLY.
BUSINESS USE and RENTAL PROHIBITED.

本品の輸出、使用営業及び賃貸を禁じます。

MADE IN JAPAN

コントローラー 操作説明



セレクトボタン

ゲーム中の一時停止（ポーズ）に使用します。
再度押せば解除されます。

スタートボタン

ゲームスタート、途中参加対戦に使用します。

コントロールレバー

キャラクターの操作に使用します。

①ボタン

刀と素手による弱攻撃

②ボタン

刀と素手による中攻撃

③ボタン

キックによる弱攻撃

④ボタン

キックによる中攻撃

① + ② ボタン

刀と素手による強攻撃

ゲーム画面説明

- ① 得点表示
- ② ライフゲージ
- ③ キャラクター名
- ④ 残り時間
- ⑤ 勝利マーク
- ⑥ 術メーター



難易度セレクト



ゲームの難易度を4段階からセレクトできます。

EASY 一番やさしいモードです。

NORMAL 標準的なモードです。

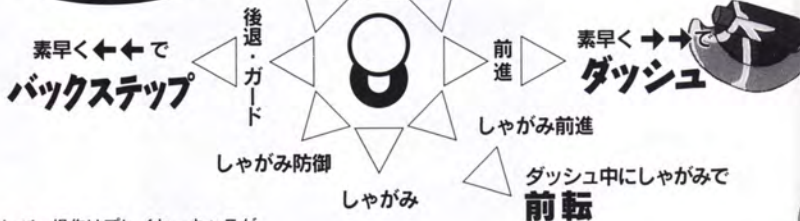
HARD 難しいモードです。

MVS EASYとNORMALの中間のモードです。

対COM戦で全てのキャラを倒すと、さらに新たな敵が登場します。

基本操作

基本動作と 通常攻撃



※レバー操作はプレイヤーキャラが
右向きの場合。

斬る



同時に押せば"強"

ダッシュ中に
①, ②で
ダッシュパンチ

蹴る



同時に押せば"強"

ダッシュ中に
③, ④で
ダッシュキック

天外魔境

真伝



- ◆ (B) + (C) で特大攻撃
- ◆ ダッシュ中に (B) + (C) でダッシュ攻撃
- ◆ ジャンプ中に (B) + (C) で武器投げ
- ◆ 武器の近くで (A) で武器を拾う
- ◆ 手前レバー (A) + (B) で投げ攻撃

対戦ルール

- 両者どちらかの体力が0になった時点で勝敗を決定します。
- 制限時間内に決着がつかない場合は、残り体力で勝敗を決定します。
- 上記の条件で決着がつかない場合、引き分けになります。
- 3本目終了後で2本獲得者がいない場合は、特別に最終戦を行います。



ゲームスタート

タイトル画面で「GAME START」を選びAボタンを押してください。8人のキャラクターの中から好きなキャラを選択してAボタンで決定してください。2P側も同じように選びます。

2P対戦

コントローラーを2台接続して、両方のスタートボタンを押せば2P対戦が楽しめます。また、コンピューター対戦中でも、プレイしていない方のコントローラーのスタートボタンを押せば、ゲームに途中参加できます。

コンティニューについて

対戦に敗れるとコンティニューカウントが表示されます。対戦を続けたい場合は、カウントが"0"になる前にスタートボタンを押してください。また、カウント"0"になるとコンピューター対戦の場合はゲームオーバーですが、2P対戦の場合は自動的に勝ったプレイヤーとコンピューターとの対戦となります。コンティニューは4回までできます。

天外魔境 真伝

アイテムについて

対戦中にカラス天狗がアイテムを落としていきます。

こげし		串団子		おにぎり	
	得点10000点UP		体力回復 (小)		体力回復 (大)
巻物		剣		鎧	
	術回復		攻撃力UP		防御力UP
草履		毒つぼ		バナナ	
	移動速度UP		気絶		転ぶ

※転んだ相手には追い打ち攻撃ができます。

※気絶すると一定時間行動不能になります。

術メーターについて

術は術メーターがまんたんにならないと使えません。術を使うとメーターはなくなりますが、ゲーム中に自動的に回復します。また「巻物」のアイテムを取ると全回復します。

キャラクター紹介

カブキ団十郎

ご存じ!

ジパングいちの
伊達男!

派手で見栄っ張りで女好き!
自称ジパングいちの伊達男は二刀流だ!

技

カブキ羅碎刃
→ ↓ ↓ + 斬る
カブキ閃風弾
← ↙ ↓ ↘ → + 斬る

術

風 花
↓ ↓ + (A)
花 嵐
↓ ↓ + (B)



元祖、火の勇者の必殺技は
ガマガエルを呼び出す神炎だ。

天下一の

大盗賊！

自来也



煙幕

技

↓ ↙ → + 蹴る

かまいたち

↓ ↘ → + 斬る

爆炎

↓↓ + (A)

術

火天

↓↓ + (B)

神炎

↓↓ + (C)

伝説の七聖剣の使い手。

戦国卍丸

強力な聖剣を使う卍丸。
素手での攻撃センスも抜群。

技	松虫斬り
	→ → + 斬る
	卍 斬り
	↓ ↓ → + 斬る
術	雷 光
	↓↓ + (A)
	迅 雷
	↓↓ + (B)
	天 雷
	↓↓ + (C)

絹

可憐な少女の
秘めた力は？

愛犬シロとともに攻撃
できる。術の威力は、
ハンパじゃない。

技	噛みつき
	← ため → + (C) (D)
	鳥寄せ
	↓ ため ↑ + (A)

術	母 忘
	↓↓ + (A)
	月 寝
	↓↓ + (B)
	泥 虫
	↓↓ + (C)

大蛇丸

カブキとは兄弟弟子の
大蛇丸。技や術の
キレがさえる。

クールで
ニヒルな剣士。

技

かんざし投げ

← ため → + 斬る

竜槍連刺

斬るボタン連打

術

雨 竜

↓↓ + (A)

凍 竜

↓↓ + (B)

火の玉怪力少女！

綱手

小さい体で巨大な斧を振り
回す怪力少女。ナメクジ蹴
りは見た目も派手。

回転独楽

↓ ↓ → + 斬る

爆進ナメクジ蹴り

↓ ↓ ← + (C) (D)

ナメクジ神隠

↓ ↓ ← + 斬る

力王

↓ ↓ + (A)

金剛

↓ ↓ + (B)

気は優しくて力持ち。

極楽太郎

巨漢から繰り出される技は当てれば一撃必殺の威力をもつ。



技

極楽大旋風根

→↓↘+斬る

極楽ホームラン

相手の近くで←↖↓↘→+ⒷⒸ

術

極楽ファイヤー上段

↓↓+Ⓐ

極楽ファイヤー中段

↓↓+Ⓑ

極楽ファイヤー下段

↓↓ Ⓒ

八雲

王狼斬

↓ ↓ → + 斬る

技

狼牙天輪

→ ↓ ↓ + 斬る

流星脚

ジャンプ中に ↓ + (C) (D)

白虎

↓ ↓ + (A)

術

鳴神

↓ ↓ + (B)

不動

↓ ↓ + (C)

鉄扇使いの
美少女。

阿国の妹でもある八雲は鉄扇の
使い手。セクシーな衣装で相手
も魅了する。



SNK® 【販売元】

■本社 〒564 大阪府吹田市豊津町18-12



HUDSON SOFT® 【開発元】

■本社 〒062 札幌市豊平区平岸3条5丁目4番22号 ハドソンビル TEL 011-841-4622
 ■ハドソン 札幌 〒062 札幌市豊平区平岸2条6丁目1番14号 三慶ビル2階 TEL 011-841-4622
 ■ハドソン 東京 〒162 東京都新宿区市谷田町3丁目1番1号 ハドソンビル TEL 03-3260-4622



**ゲームサポート
センター**

営業時間/13:00~18:00 ◆土・日・祝祭日はお休みです。
 東京 03-5261-2060 大阪 06-251-0322 札幌 011-821-7015
 ◆尚、ウラワザに関する質問にはお答えできませんのでご了承ください。

ハガキによる
ご質問は

〒062 札幌市豊平区平岸3条5丁目4-22
 ハドソンビル ゲームサポートセンター行